



**5BD32150  
Einbau-Elektrobackofen  
Edelstahl**

Leistung / Verbrauch  
 • Energieeffizienzklasse A  
 • Spannung: 220 - 240 V  
 • Gesamtanschlusswert: max. 2.8 kW

Programme  
 • Multifunktionales Backofensystem mit 6 Betriebsarten:  
 Ober-/Unterhitze 50 °C - 270 °C, Unterhitze, Umluft,  
 Umluft-Grill, Variabler Kleinflächengrill, Variabler  
 Großflächengrill

Ausstattung / Komfort  
 • Bedienblende Metall  
 • Voll versenkbare Bedienknebel  
 • Backofengriff aus massivem Edelstahl  
 • Schnellaufheizung  
 • Elektronik-Uhr  
 • Kontrollleuchte für Betriebszustand  
 • Kindersicherung  
 • Kühlgebläse  
 • Vollglas-Innentür  
 • Backofenbeschichtung aus glatter, säurebeständigem  
 Email braun  
 • Großer Backofeninnenraum mit Einhängegittern  
 • Backofenregelung mechanisch  
 • Backofenbeleuchtung (Rundleuchte)

Zubehör  
 • Kombirost, Universalpfanne  
 • Bedienungsanleitung

Maße  
 • Gerätegröße (H/B/T) 595 x 595 x 548 mm  
 • Einbaumaße (H/B/T): 575-597 x 560 x 550 mm

Sonderzubehör:  
 5Z11BA11 : Backblech Alu  
 5Z11BE11 : Backblech emailliert  
 5Z11BU11 : Universalpfanne  
 5Z11KR11 : Kombirost  
 5Z11TA12 : Teleskopauszug 2-fach  
 5Z11TA14 : Teleskopauszug 3-fach

**Ausstattungsmerkmale:**  
 Frontfarbe: Edelstahl  
 Bauform: Eingebaut  
 Integriertes Reinigungssystem:  
 Nischenmaße (mm): 575-597 x 560 x 550  
 Abmessungen des Gerätes (mm): 595 x 595 x 548  
 Material der Blende: Metall  
 Material der Tür: Glas  
 Nettogewicht (kg): 31,0  
 Nettovolumen - Backrohr 1 (l): 66  
 Beheizungsarten: Ober-/Unterhitze, Umluft,  
 Umluftgrill, Unterhitze, Vario-Großflächengrill, Vario-  
 Kleinflächengrill  
 Material 1, Backrohr:  
 Kontrolle der Temperatur: mechanisch  
 Anzahl eingebauter Leuchten: 1  
 Approbationszertifikate: CE, KEMA  
 Länge Anschlusskabel (cm): 100  
 Innenbeleuchtung - Backrohr 1: 1  
 Auszugsystem: Nachrüstbar  
 Schaltuhrfunktion Backofen: aus, ein, Wecker  
 Integriertes Zubehör: 1 x Kombirost, 1 x  
 Universalpfanne  
 Bake Element Wattages cavity 1:  
 Broil Element Wattages Cavity 1: 2800  
 Convection Element Wattages Cavity 1:  
 Mikrowellen Leistung Backrohr 1:  
 Drawer wattage:

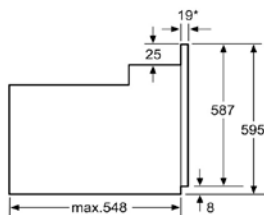
**Verfügbare Farbvarianten:**  
 5BD32150 : Elektro-Einbaubackofen

**Verbrauchs- und Anschlusswerte:**  
 Energieverbrauch konventionelle Beheizung -  
 Backrohr 1 (kWh): 0,89  
 Energieverbrauch Umluft/Heißluft - Backrohr 1  
 (kWh): 0,89  
 Elektroanschlusswert (W): 2800  
 Absicherung (A): 13  
 Spannung (V): 220-240  
 Frequenz (Hz): 50; 60  
 Steckerart: Schuko-/Gardy.m.Erdung  
 :  
 Frontfarbe: Edelstahl  
 Verfügbare Farbvarianten:  
 Energiequelle: Elektro  
 Approbationszertifikate: CE, KEMA  
 Länge Netzkabel (in):  
 Ausschnittsmaße: x x  
 Abmessungen des verpackten Gerätes (in): 26.37 x  
 25.39 x 27.16  
 Nettogewicht (lbs): 68  
 Bruttogewicht (lbs): 73  
 Länge Anschlusskabel (cm): 100  
 Nischenmaße (mm): 575-597 x 560 x 550  
 Abmessungen des Gerätes (mm): 595 x 595 x 548  
 Nettogewicht (kg): 31,0  
 Bruttogewicht (kg): 33,0

**Zubehör:**  
 1 x Kombirost  
 1 x Universalpfanne

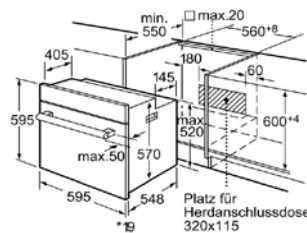
EAN-Nr.:

09-06-2015



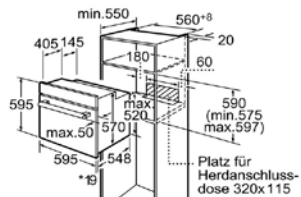
\*Bei Metallfronten 20mm

Maße in mm



\*Bei Metallfronten 20mm

Maße in mm



\*Bei Metallfronten 20mm

Maße in mm