



**5VC730XA  
Einbau-Geschirrspülmaschine, 60 cm  
Bedienblende Edelstahl**

**Leistung / Verbrauch**

- Energieeffizienzklasse A+
- Fassungsvermögen: 8 Maßgedecke
- Programmdauer im Programm Eco 50 °C: 200 min
- Energieverbrauch im Programm Eco 50 °C: 0,72 kWh
- Wasserverbrauch im Programm Eco 50 °C: 9,0 l
- Geräusch: 49 dB(A) re 1 pW
- Spannung: 220 - 240 V
- Gesamtanschlusswert: 2000-2400 W

**Programme**

- 5 Programme: Intensiv 70 °C, Auto 45-65 °C, Eco 50 °C, Schnell 45 °C, Vorspülen

**Ausstattung / Komfort**

- Sonderfunktion: VarioSpeedPlus
- DosisAssistent
- Aqua-Sensor, Beladungssensor
- Reinger-Automatik
- Glasschutz-Technik
- Regenerier-Elektronik
- Durchlaufheizer mit integriertem Pumpensystem (BLDC)
- Wechselpül-Technik
- Wellensprüharm
- Elektrische Zeitvorwahl: 1-24 Stunden / Restzeitanzeige
- Wärmetauscher
- Aqua-Stop mit Garantie
- Elektrische Nachfüllanzeige für Salz / Klarspüler
- Selbstreinigendes Sieb mit 3-fach Wellen-Filterssystem
- Vario-Besteckkorb im Unterkorb
- 4 Klappstachelrahmen im Unterkorb
- Tassenlager im Unterkorb (2x)
- Servoschloss®
- Tastensperre
- Innenbehälter/Boden: Edelstahl/Polinox

**Zubehör**

- Inkl. Sockelblech

**Maße**

- Gerätegröße (H x B x T): 59,5 cm x 59,5 cm x 50,0 cm
- Einbaumaße (H x B x T): 59,0-59,2 cm x 56 cm x 50 cm
- Die Angaben im Datenblatt beziehen sich auf das Programm Eco 50 °C. Dieses Programm ist zur Reinigung normal verschmutzten Geschirrs geeignet und in Bezug auf den kombinierten Energie- und Wasserverbrauch am effizientesten
- Energieverbrauch 205 kWh/Jahr auf der Grundlage von 280 Standardreinigungszyklen bei Kaltwasserbefüllung und dem Verbrauch der Betriebsarten mit geringer Leistungsaufnahme. Der tatsächliche Energieverbrauch hängt von der Art der Nutzung des Geräts ab
- Wasserverbrauch 2520 Liter/Jahr, auf der Grundlage von 280 Standardreinigungszyklen. Der tatsächliche Wasserverbrauch hängt von der Art der Nutzung des Geräts ab
- Trocknungseffizienzklasse: A auf einer Skala von G (geringste Effizienz) bis A (höchste Effizienz)
- Dauer des nicht ausgeschalteten Zustands: 0 min
- Leistungsaufnahme ausgeschaltet / nicht ausgeschaltet: 0,2 W / 0,2 W

**Sonderzubehör:**

**Verfügbare Farbvarianten:  
5VC730XA : Modular-Geschirrspüler Höhe  
60cm**

**Zubehör:**

**Ausstattungsmerkmale:**

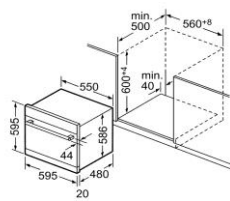
Energieeffizienzklasse:  
Reinigungsstufe: A  
Wasserverbrauch (l): 9,0  
Geschätzter Jahresverbrauch Strom (kWh):  
Standardprogramm (l):  
Bauforn: Eingebaut  
Arbeitsplatte abnehmbar: Nein  
Dekorrahmen - platte: Nicht möglich  
Höhe der Arbeitsplatte (mm): 595  
Gerätehöhe (mm): 595  
Höhenverstellbare Füße: Nein  
Höhenverstellung Füße maximal (mm):  
Verstellbarer Sockel: Nein  
Nettogewicht (kg): 26,0  
Bruttogewicht (kg): 29,0  
Anschlusswert (W): 2400  
Absicherung (A): 10  
Spannung (V): 220-240  
Frequenz (Hz): 50; 60  
Länge Anschlusskabel (cm): 170  
Steckerart: Schuko-/Gardy.m.Erdung  
Länge Zulaufschlauch (cm): 165  
Länge Ablaufschlauch (cm): 225,5  
Durchlaufheizer: Ja  
Beschreibung Wassersicherheitssystem: 3-fach  
Wasserschutz 24h  
: Tastensperre  
Enthärtungsanlage: Ja  
Oberkorb: normal  
Oberkorb verstellbar: Nein  
Oberkorb Ablage:  
Unterkorbtyp: Normal  
Cup Shell: 2  
3. Beladungsebene: Ohne  
Silberware Basket: Standard  
Sonderzubehör:  
Zusatzteile: Dampfschutzblech  
Anzahl Maßgedecke: 8  
Blendenfarbe: Edelstahl  
Gehäusefarbe/-material: Edelstahl  
Arbeitsplattenfarbe/Arbeitsplattenwerkstoff:

**Verbrauchs- und Anschlusswerte:**

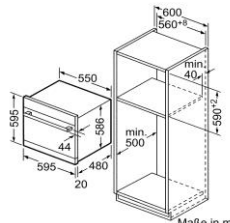
Marke:  
Internationale Bestellbezeichnung: 5VC730XA  
Anzahl Maßgedecke: 8  
Energieeffizienzklasse - neu (2010/30/EC): A+  
Jährlicher Energieverbrauch (kWh/Jannum) - neu (2010/30/EC): 205  
Energieverbrauch (kWh): 0,72  
Leistungsaufnahme im unausgeschalteten Zustand (W) (2010/30/EC): 0,20  
Energieverbrauch im ausgeschalteten Modus (W) - neu (2010/30/EC): 0,20  
Jährlicher Wasserverbrauch (l/Jannum) - neu (2010/30/EC): 2520  
Trocknungsstufe: A  
Vergleichsprogramm: Eco  
Programmdauer Vergleichsprogramm (min): 200  
Dauer des unausgeschalteten Zustands (min) (2010/30/EC): 0  
Schalleistung (dB(A) re 1 pW): 49  
Art der Installation: Integrierbar  
UPC:  
Panel ready: Nein  
Verfügbare Farbvarianten:  
Geräusch (dB(A)):  
Anschlusswert (W): 2400  
Absicherung (A): 10  
Spannung (V): 220-240  
Frequenz (Hz): 50; 60  
Geschätzter Jahresverbrauch Strom (kWh):  
Energy Star Qualified: Nein  
: Nein  
Steckerart: Schuko-/Gardy.m.Erdung  
Länge Netzkabel (in):  
Länge Anschlusskabel:  
Länge Zulaufschlauch (in):  
Ausschnittsmaße: x x  
Abmessungen des verpackten Gerätes (in): 26.96 x 24.80 x 23.42  
Nettogewicht (lbs): 58  
Bruttogewicht (lbs): 64  
Werkstoff Innenbehälter: Plastik  
Behälterart:  
ADA Compliant: Nein  
Gerätefarbe: Edelstahl  
Nischenmaße (mm):  
Geräteabmessungen (in): x x  
Länge Anschlusskabel (cm): 170  
Länge Ablaufschlauch (cm): 225,5  
Länge Zulaufschlauch (cm): 165  
Durchlaufheizer: Ja  
Wasserverbrauch (l): 9,0

EAN-Nr.:4251003101195

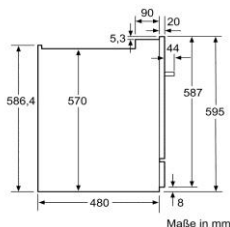
05-10-2016



Maße in mm



Maße in mm



Maße in mm