



**5CC27730  
Integrierbare Kühl-Gefrier-Kombination**

**Leistung / Verbrauch**

- Energie-Effizienz-Klasse: A++
- Energieverbrauch: 212 kWh/Jahr
- Energieverbrauch 0.58 kWh/24 Std.
- Klimaklasse: SN-T
- Geräuschwert: 38 dB(A) re 1 pW
- Spannung: 220 - 240 V
- Anschlusswert: 90 W

**Ausstattung / Komfort**

- Nutzinhalt gesamt: 232 l
- Elektronische Temperaturregelung über LED ablesbar
- Touch Control - Elektronische Temperaturregelung über LED ablesbar
- Flachscharnier
- Türanschlag rechts, wechselbar

**Kühlteil**

- Vollautomatische Abtauung im Kühlraum
- Kühlraum: 169 l Nutzinhalt
- Flaschenablage KSZ10030
- 4 Abstellflächen aus Sicherheitsglas, davon 3 höhenverstellbar
- Transparente Vario-Schale für Obst und Gemüse, abgedeckt durch Sicherheitsglasplatte

**Gefrierteil**

- FreshSense - Konstante Temperatur durch intelligente Sensortechnik
- \*\*\*\*-Gefrierraum: 63 l Nutzinhalt
- Gefriervermögen: 3 kg in 24 Std.
- Lagerzeit bei Störung: 26 Std.
- LowFrost - geringere Eisbildung, schnelleres Abtauen
- Vario-Zone - für flexible Nutzung des Gefrierraums
- 2 transparente Gefriergut-Schubladen, davon 1 BigBox
- superGefrieren mit Eingefrierautomatik

**Zubehör**

- Gefriergut-Kalender
- 2 x Kälteakku, 1 x Eierablage, 1 x Eiswürfelschale

**Maße**

- Integrierbar, zum Einbau hinter die Tür eines Hochschrankes
- Kombinierbar zur Kühl-Gefrier-Kombination mit einem integrierbaren Kühlschrank
- Gerätemaße (H x B x T): 157,8 cm x 54,1 cm x 54,5 cm
- Nischenmaße (H x B x T): 158,0 cm x 56,0 cm x 55,0 cm
- Auf Basis der Ergebnisse der Normprüfung über 24 Std. Tatsächlicher Verbrauch abhängig von Nutzung/Standort des Geräts.
- nein

**Sonderzubehör:**  
KSZ10020 : Flaschenablage

**Ausstattungsmerkmale:**

Bauforn: Eingebaut  
Anzahl Verdichter: 1  
Anzahl unabhängiger Kühlkreisläufe: 1  
Gerätebreite (mm): 541  
Höhe (mm): 1578  
Gerätetiefe (mm): 545  
Nettogewicht (kg): 58,0  
Nischenmaße (mm): 1580 x 560 x 550  
Dekorrahmen/ - platte: Nicht möglich  
Türanschlag: rechts wechselbar  
Anzahl verstellbarer Ablagen-Kühlteil (Stück): 3  
Flaschenregale: Nein  
Frostfree System: Nein  
Innenlüfter: Nein  
Scharniere wechselbar: Ja  
Länge Anschlusskabel (cm): 230  
Schalleistung (dB(A) re 1 pW): 38  
Multi-Flow Air Tower: Nein  
Superkühlen-Taste: Nein  
Superfrost-Taste: Ja  
Temperaturkontrollierte Schublade: Nein  
Luftfeuchtigkeit Kontrollschublade: Nein  
Number of Door Bins - Refrigerator: 3  
Tür Einstellmöglichkeiten - Kühlen: Nein  
Tilt-out door bins in fridge: Ja  
Gallon Storage: Ja  
Anzahl der Lagerkapazität: 1  
motorisierte Ablage: Nein  
Material der Ablagen: Sicherheitsglas  
Beleuchtungsort:  
Tür offen Anzeige Gefrierzeit: Nein  
Drawers with telescopic rails: ohne  
Automatischer Eiswürfelbereiter: Nein  
Eis Speicherkapazität (lbs):  
Eiswürfel pro Tag (lbs):

**Verfügbare Farbvarianten:**  
5CC27730 : Einbau-Kühl-Gefrierkombination

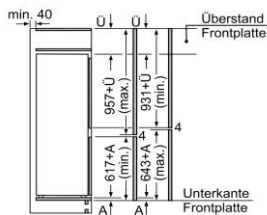
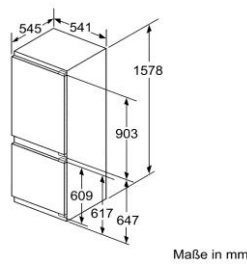
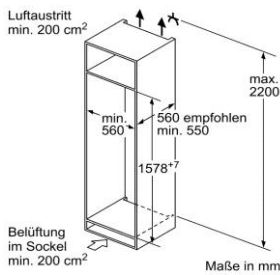
**Verbrauchs- und Anschlusswerte:**

Anschlusswert (W): 90  
Absicherung (A): 10  
Spannung (V): 220-240  
Frequenz (Hz): 50  
Energieverbrauch (kWh):  
Gefrierleistung (kg/24 Std.):  
Lagerung bei Stromausfall (h): 26  
Approbatonszertifikate:  
.  
Gerätefarbe:  
Dekorrahmen/ - platte: Nicht möglich  
Schalleistung (dB(A) re 1 pW): 38  
Geschätzter Jahresverbrauch Strom (kWh):  
Energy Star Qualified:  
Approbatonszertifikate:  
Länge Netzkabel (in):  
Steckerart: Schuko-/Gardym.Erdung  
Ausschnittsmaße: x x  
Gerätemaße US (HxBxT) Inch:  
Abmessungen des verpackten Gerätes (in): 64.96 x 24.40 x 25.19  
Gesamtfassungsvermögen, Brutto (cu. ft.):  
Gesamtfassungsvermögen, Brutto-Kühlzone (cu. ft.):  
Gesamtfassungsvermögen-Gefrierzone (cu. ft.):  
Nettogewicht (lbs): 127  
Bruttogewicht (lbs): 139

**Zubehör:**  
2 x Kälteakku  
1 x Eierablage  
1 x Eiswürfelschale

EAN-Nr.:4251003101386

05-10-2016



Die angegebenen Möbeltürmaße gelten für eine Türfuge von 4 mm.  
Maße in mm