



**5CC28730
Integrierbare Kühl-Gefrier-Kombination**

Leistung / Verbrauch
 • Energie-Effizienz-Klasse: A++
 • Energieverbrauch: 227 kWh/Jahr
 • Energieverbrauch 0.621 kWh/24 Std.
 • Klimaklasse: SN-T
 • Geräuschwert: 38 dB(A) re 1 pW
 • Spannung: 220 - 240 V
 • Anschlusswert: 90 W

Ausstattung / Komfort
 • Nutzinhalt gesamt: 272 l
 • Elektronische Temperaturregelung über LED ablesbar
 • Flachscharnier
 • Türanschlag rechts, wechselbar

Kühlteil
 • Vollautomatische Abtauerung im Kühlraum
 • Kühlraum: 209 l Nutzinhalt
 • Flaschenablage KSZ10030
 • 5 Abstellflächen aus Sicherheitsglas, davon 4 höhenverstellbar
 • 5 Türabsteller
 • VitaFresh pro 0°C: hält frische Lebensmittel bis zu dreimal länger frisch - dank 0°C-Technik und optimaler Luftfeuchtigkeit

Gefrierteil
 • FreshSense - Konstante Temperatur durch intelligente Sensortechnik
 • ****-Gefrierraum: 63 l Nutzinhalt
 • Gefriervermögen: 3 kg in 24 Std.
 • Lagerzeit bei Störung: 26 Std.
 • LowFrost - geringere Eisbildung, schnelleres Abtauen
 • Vario-Zone - für flexible Nutzung des Gefrierraums
 • 2 Gefriergut-Schubladen

Zubehör
 • Gefriergut-Kalender
 • 2 x Kälteakku, 1 x Eierablage, 1 x Eiswürfelschale

Maße
 • Integrierbar, zum Einbau hinter die Tür eines Hochschrankes
 • Gerätemaße (H x B x T): 177,2 cm x 54,1 cm x 54,5 cm
 • Nischenmaße (H x B x T): 177,5 cm x 56,0 cm x 55,0 cm

Sonderzubehör:
 KSZ10020 : Flaschenablage

Ausstattungsmerkmale:
 Bauforn: Eingebaut
 Anzahl Verdichter: 1
 Anzahl unabhängiger Kühlkreisläufe: 1
 Gerätebreite (mm): 541
 Höhe (mm): 1772
 Gerätetiefe (mm): 545
 Nettogewicht (kg): 63,0
 Nischenmaße (mm): 1775.0 x 560 x 550
 Dekorrohrnen/ -platte: Nicht möglich
 Türanschlag: rechts wechselbar
 Anzahl verstellbarer Ablagen-Kühlteil (Stück): 4
 Flaschenregale: Nein
 Frostfree System: Nein
 Innenlüfter: Nein
 Scharniere wechselbar: Ja
 Länge Anschlusskabel (cm): 230
 Schalleistung (dB(A) re 1 pW): 38
 Multi-Flow Air Tower: Nein
 Superkühlen-Taste: Nein
 Superfrost-Taste: Ja
 Temperaturkontrollierte Schublade: Nein
 Luftfeuchtigkeit Kontrollschublade:
 Number of Door Bins - Refrigerator: 4
 Tür Einstellmöglichkeiten - Kühlen: Nein
 Tilt-out door bins in fridge: Ja
 Gallon Storage: Ja
 Anzahl der Lagerkapazität: 1
 motorisierte Ablage: Nein
 Material der Ablagen: Sicherheitsglas
 Beleuchtungsart:
 Tür offen Anzeige Gefrierzeit: Nein
 Drawers with telescopic rails: ohne
 Automatischer Eiswürfelbereiter: Nein
 Eis Speicherkapazität (lbs):
 Eiswürfel pro Tag (lbs):

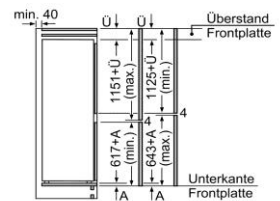
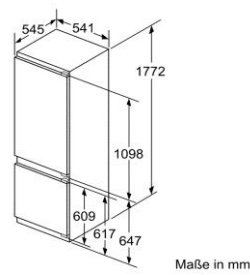
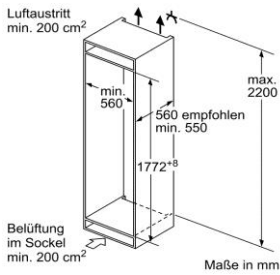
Verfügbare Farbvarianten:
 5CC28730 : Einbau-Kühl-Gefrierkombination

Verbrauchs- und Anschlusswerte:
 Anschlusswert (W): 90
 Absicherung (A): 10
 Spannung (V): 220-240
 Frequenz (Hz): 50
 Energieverbrauch (kWh):
 Gefrierleistung (kg/24 Std.):
 Lagerung bei Stromausfall (h): 26
 Approbationszertifikate: VDE
 :
 Gerätefarbe:
 Dekorrohrnen/ -platte: Nicht möglich
 Schalleistung (dB(A) re 1 pW): 38
 Geschätzter Jahresverbrauch Strom (kWh):
 Energy Star Qualified:
 Approbationszertifikate: VDE
 Länge Netzkabel (m):
 Steckerart: Schuko-/Gardy.m.Erdung
 Ausschnittmaße: x x
 Gerätemaße US (HxBxT) Inch:
 Abmessungen des verpackten Gerätes (m): 72.44 x 24.40 x 25.19
 Gesamtfassungsvermögen, Brutto (cu. ft.):
 Gesamtfassungsvermögen, Brutto-Kühlzone (cu. ft.):
 Gesamtfassungsvermögen-Gefrierzone (cu. ft.):
 Nettogewicht (lbs): 140
 Bruttogewicht (lbs): 153

Zubehör:
 2 x Kälteakku
 1 x Eierablage
 1 x Eiswürfelschale

EAN-Nr.:4251003101393

05-10-2016



Die angegebenen Möbeltürmaße gelten für eine Türfuge von 4 mm.
 Maße in mm