



**5CF35030**  
**Ein- / Unterbau-Kühlautomat Professional Frischesystem**  
**Türen weiß**

**Leistung / Verbrauch**

- Energie-Effizienz-Klasse: A++
- Energieverbrauch: 196 kWh/Jahr
- Energieverbrauch 0,536 kWh/24 Std.
- Klimaklasse: SN-ST
- Geräuschwert: 38 dB(A) re 1 pW
- Spannung: 220 - 240 V
- Anschlusswert: 90 W

**Ausstattung / Komfort**

- Integrierbar, zum Einbau hinter die Tür eines Hochschranks
- Türanschlag rechts, wechselbar
- Flachscharnier
- Nutzinhalt gesamt: 204 l
- Kühlraum: 130 l Nutzinhalt
- Nutzinhalt Vita Fresh nahe 0°C: 59 l
- \*\*\*\*-Gefrierraum: 15 l Nutzinhalt
- Gefriervermögen: 2,5 kg in 24 Std.
- Lagerzeit bei Störung: 13 Std.
- Touch Control - Elektronische Temperaturregelung, exakt digital ablesbar
- Vollautomatische Abtauung im Kühlraum
- Super-Kühlen
- Akustischer Türalarm

**Kühlteil**

- 4 Abstellflächen, davon 3 aus Sicherheitsglas und höhenverstellbar
- 4 Türabsteller

**Professional Frischesystem**

- Professional Frischesystem nahe 0°C 59 l Nutzinhalt, davon:
- ExtraFresh Professional "Feuchte Zone" - regelbar
- ExtraCold Professional "Trockene Zone" (ca. 50% Luftfeuchtigkeit), auf Teleskopauszug

**Gefrierteil**

- 1 Gefrierfach mit Klappe
- Pizza-gerechtes Gefrierfach
- \*\*\*\*-Gefrierraum

**Zubehör**

- 2 x Eierablage, 1 x Eiswürfelschale

**Maße**

- Gerätegröße (H x B x T): 139,7 cm x 55,8 cm x 54,5 cm
- Nischenmaße (H x B x T): 140,0 cm x 56,0 cm x 55,0 cm

**Sonderzubehör:**

**Ausstattungsmerkmale:**

Bauform: Eingebaut  
 Anzahl Verdichter: 1  
 Anzahl unabhängiger Kühlkreisläufe: 2  
 Gerätebreite (mm): 558  
 Höhe (mm): 1397  
 Gerätetiefe (mm): 545  
 Nettogewicht (kg): 53,0  
 Nischenmaße (mm): 1400 x 560 x 550  
 Dekorrahmen/ -platte: Nicht möglich  
 Türanschlag: rechts wechselbar  
 Anzahl verstellbarer Ablagen-Kühlteil (Stück): 3  
 Flaschenregale: Nein  
 Frostfree System: Nein  
 Innenlüfter: Nein  
 Scharniere wechselbar: Ja  
 Länge Anschlusskabel (cm): 230  
 Schalleistung (dB(A) re 1 pW): 38  
 Multi-Flow Air Tower: Nein  
 Energiesparfunktion: Nein  
 Kältetechnik: 1 Kompressor/2 Kältekreisläufe  
 Superkühlen-Taste: Ja  
 Temperaturkontrollierte Schubalade:  
 Luftfeuchtigkeit Kontrollschublade: Ja  
 Number of Door Bins - Refrigerator: 3  
 Tür Einstellmöglichkeiten - Kühlen: Nein  
 Tilt-out door bins in fridge: Ja  
 Gallon Storage: Ja  
 Anzahl der Lagerkapazität: 1  
 Anzahl Ablageflächen Kühlen: 4  
 motorisierte Ablage: Nein  
 Material der Ablagen: Glas  
 Beleuchtungsart:  
 Tür offen Anzeige Gefrierenteil: Ja

**Verfügbare Farbvarianten:**  
 5CF35030 : Einbau-Kühlautomat

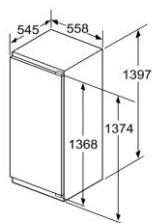
**Verbrauchs- und Anschlusswerte:**

Anschlusswert (W): 90  
 Absicherung (A): 10  
 Spannung (V): 220-240  
 Frequenz (Hz): 50  
 Energieverbrauch (kWh):  
 Gefrierleistung (kg/24 Std.):  
 Lagerung bei Stromausfall (h): 13  
 Approbationszertifikate: VDE  
 :  
 Gerätefarbe: weiß  
 Dekorrahmen/ -platte: Nicht möglich  
 Art der Installation: Vollintegrierbar  
 Schalleistung (dB(A) re 1 pW): 38  
 Geschätzter Jahresverbrauch Strom (kWh):  
 Energy Star Qualifiziert: Nein  
 Länge Netzkabel (in):  
 Steckerart: Schuko-/Gardym.Erdung  
 Ausschnittsmaße: x x  
 Gerätegröße US (HxBxT) Inch:  
 Gerätebreite (in):  
 Höhe (in):  
 Tiefe (in):  
 Abmessungen des verpackten Gerätes (in): 57.87 x 24.40 x 25.19  
 Gesamt Fassungsvermögen, Brutto (cu. ft.):  
 Nettogewicht (lbs): 117  
 Bruttogewicht (lbs): 127

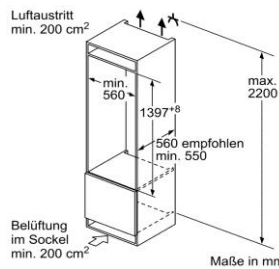
**Zubehör:**  
 2 x Eierablage  
 1 x Eiswürfelschale

EAN-Nr.:4251003100648

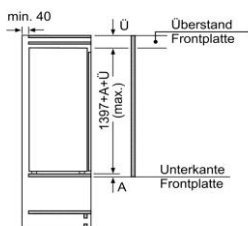
05-10-2016



Maße in mm



Maße in mm



Maße in mm