



5CH28030
Ein- / Unterbau-Kühlschrank

Leistung / Verbrauch

- Energie-Effizienz-Klasse: A++ auf einer Energieeffizienzklassen-Skala von A+++ bis D
- Energieverbrauch: 209 kWh/Jahr
- Energieverbrauch 0.572 kWh/24 Std.
- Nutzinhalt gesamt: 296 l
- Geräuschwert: 39 dB(A) re 1 pW
- Klimaklasse: SN-ST
- Anschlusswert: 90 W

Ausstattung / Komfort

- Integrierbar, zum Einbau hinter die Tür eines Hochschranks
- Elektronische Temperaturregelung über LED ablesbar
- Reinigungsfreundlicher, heller Innenraum
- Super-Kühlen

Kühlteil

- Kühlraum: 252 l Nutzinhalt
- 5 Abstellflächen aus Sicherheitsglas, davon 4 höhenverstellbar
- 2 transparente Schalen für Obst und Gemüse, abgedeckt durch Sicherheitsglasplatte
- 5 Türabsteller
- Vollautomatische Abtaumung im Kühlraum
- Helle LED-Innenraumbeleuchtung im Kühlteil

Gefrierteil

- Pizza-gerechtes Gefrierfach
- ****-Gefrierraum: 34 l Nutzinhalt
- Gefriervermögen: 3 kg in 24 Std.
- Lagerzeit bei Störung: 22 Std.
- 1 Gefrierfach mit Klappe

Maße

- Flachscharnier
- Gerätegröße (H/B/T): 1772 x 541 x 545 mm
- Nischenmaße (H/B/T): 1775 x 560 x 550 mm
- Türanschlag rechts, wechselbar

Zusatzdaten

- Bruttoinhalt gesamt 295 l
- Bruttoinhalt Kühlen: 260 l
- Bruttoinhalt Gefrieren 35 l

Zubehör:

- 2 x Eierablage
- 1 x Eiswürfelschale

Sonderzubehör:

- KSZ10020 : Flaschenablage

Verfügbare Farbvarianten:

- 5CH28030 : Einbau-Kühlautomat

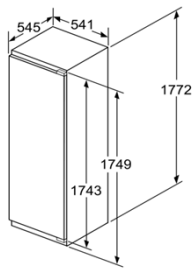
Ausstattungsmerkmale:

- Bauform: Eingebaut
- Anzahl Verdichter: 1
- Anzahl unabhängiger Kühlkreisläufe: 1
- Gerätebreite (mm): 541
- Höhe (mm): 1772
- Gerätetiefe (mm): 545
- Nettogewicht (kg): 62,4
- Nischenmaße (mm): 1775,0 x 560 x 550
- Dekorrahmen/ -platte: Nicht möglich
- Türanschlag: rechts wechselbar
- Anzahl verstellbarer Ablagen-Kühlteil (Stück): 4
- Flaschenregale: Nein
- Frostfree System: Nein
- Innenlüfter: Nein
- Schammiere wechselbar: Ja
- Länge Anschlusskabel (cm): 230
- Schalleistung (dB(A) re 1 pW): 39
- Multi-Flow Air Tower: Nein
- Energiesparfunktion: Nein
- Kältetechnik: 1 Kompressor /1 Kältekreislauf
- Superkühlen-Taste: Ja
- Temperaturkontrollierte Schublade: Nein
- Luftfeuchtigkeit Kontrollschublade: Nein
- Number of Door Bins - Refrigerator: 5
- Tür Einstellmöglichkeiten - Kühlen: Nein
- Tilt-out door bins in fridge: Ja
- Gallon Storage: Ja
- Anzahl der Lagerkapazität: 2
- Anzahl Ablageflächen Kühlen: 5
- Motorisierte Ablage: Nein
- Material der Ablagen: Glas
- Tür offen Anzeige Gefrierteil: Nein

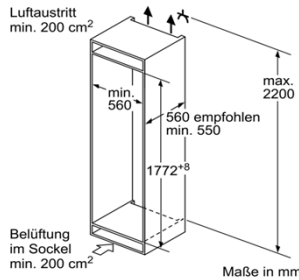
Verbrauchs- und Anschlusswerte:

- Anschlusswert (W): 90
- Absicherung (A): 10
- Spannung (V): 220-240
- Frequenz (Hz): 50
- Lagerung bei Stromausfall (h): 22
- Dekorrahmen/ -platte: Nicht möglich
- Art der Installation: Vollintegrierbar
- Schalleistung (dB(A) re 1 pW): 39
- Energy Star Qualified: Nein
- Steckerart: Schuko-/Gardym.Erdung
- Abmessungen des verpackten Gerätes (in): 72.44 x 24.40 x 25.19
- Nettogewicht (lbs): 138
- Bruttogewicht (lbs): 151

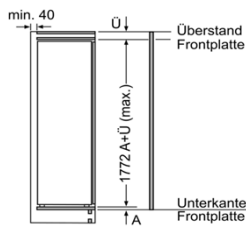
EAN-Nr.: 4251003102963



Maße in mm



Maße in mm



Maße in mm